

PREMETAL

Via Montegrappa, 107/B

31031 Caerano San Marco (TV)

P.iva 04267680264 CF. PRT MHL 66R27 F443R

email:info@premetalarredourbano.it

Tel. 0423/651017 Fax. 0423/629048

www.premetalredourbano.com



CERTIFICATE

acquistinretepa.it
Il Portale degli acquisti della Pubblica Amministrazione

CATALOGO COR-TEN / LISTINO 2023



TRANSENNA CORTINA

ART	DIM MODULO	FINITURA	CD €	
TC. 200 001	2000*800	ZINC+ VERN		
TC. 150 002	1500*800			
ART	COLONNA Ø 76		FINITURA	CD €
TC. 76 003	CEMNATARE	PARTENZA	ZINC+VER	
TC. 76 004	CEMENTARE	INTERMENDIA		
TC. 76 005	TASSELLARE	PARTENZA	ZINC+VER	
TC. 76 006	TASSELLARE	INTERMENDIA		

FIORIERE IN LAMIERA 20/10




FORMA QUADRA							
ART	L	P	H	PIEDINI	FINITURA	€ ML	
COR-TEN S 355 JOWP							
FIO 50 001	500	500	550+50	2	LAMIERA GREZZA		
FIO 50 002					DECAPPATA COR-TEN		
FIO 75 003	750				2	LAMIERA GREZZA	
FIO 75 004						DECAPPATA COR-TEN	
FIO 10 005	1000			3		LAMIERA GREZZA	
FIO 10 006						DECAPPATA COR-TEN	
FIO 15 007	1500				3	LAMIERA GREZZA	
FIO 15 008						DECAPPATA COR-TEN	
FIO 20 009	2000	3	LAMIERA GREZZA				
FIO 20 010			DECAPPATA COR-TEN				



CESTINO MOD VERONA

ART	DIM	FINITURA	CD €
C.G. 460 002		COR-TEN S 355 JOWP	



CESTINO MOD FIRENZE

ART	DIM	FINITURA	CD €
C.F. 460 002		COR-TEN S 355 JOWP	



PANCHINE IN FERRO MOD FIRENZE

ART	PANCHINA IN TUBO OVALE	FINITURA	DIM	CD €
PF 200 001	IN LAMIERA 50/10	ZIC+VER	200*70*40	



PORTABICI MOD TRIESTE

ART	FINITURA	CD €
PA 55 07	COR-TEN S 355 JOWP	



BACHECHE IN COR-TEN SEGNALAZIONE DI PERCORSI

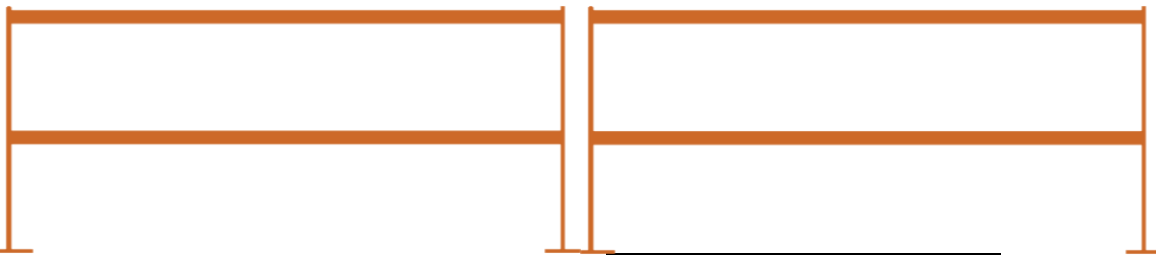

ART	DIMENSIONI	A PREVENTIVO
BC 001	1000*1500	
	COR-TEN S 355 JOWP	



TRANSENNE PARAPEDONALI A CEMENTARE S / TRAVERSO

b x h	TUBO Ø 48	
1000*1200		
1200*1200		
1500*1200		
2000*1200		
b x h	TUBO Ø 60	
1000*1200		
1200*1200		
1500*1200		
2000*1200		





COR-TEN S 355 JOWP

TRANSENNE PARAPEDONALI A CEMENTARE C/ TRAVERSO

b x h	TUBO Ø 48	
1000*1200		
1200*1200		
1500*1200		
2000*1200		

b x h	TUBO Ø 60	
1000*1200		
1200*1200		
1500*1200		
2000*1200		

COR-TEN S 355 JOWP

ARCHETTO PARAPEDONALI A CEMENTARE

b x h	TUBO Ø 48	
550*1200		
650*1200	TUBO Ø 49	

COR-TEN S 355 JOWP

ARCHETTO PARAPEDONALI A CEMENTARE P/ DISCO Ø 40

b x h	TUBO Ø 48	
550*1200		

COR-TEN S 355 JOWP

PARAPETTO A TASSELLARE LIGHT

		INTERASSE	CD €
MONTANTI	P. 80*10	2000	
CORRENTI	Ø 48	1500	

COR-TEN S 355 JOWP

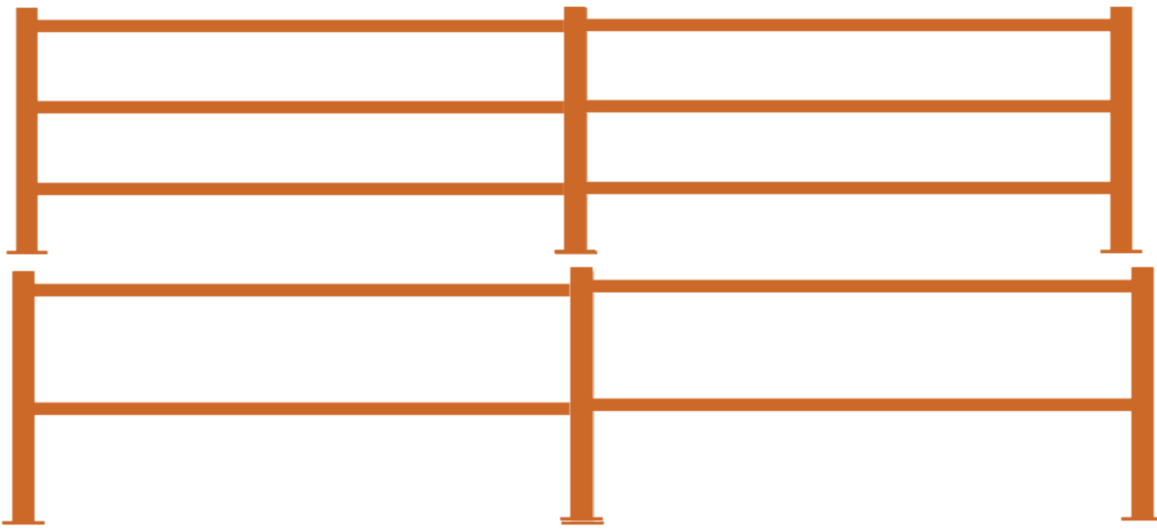
PARAPETTO A TASSELLARE STACCIONATA CORRENTI

			CD
MONTANTI	Ø 101,2	A TASSELLARE	
	Ø 101,2	A CEMENTARE	
CORRENTI	Ø 76	ML	
INNESTO DI GIUNZIONE PER TUBO Ø 76			



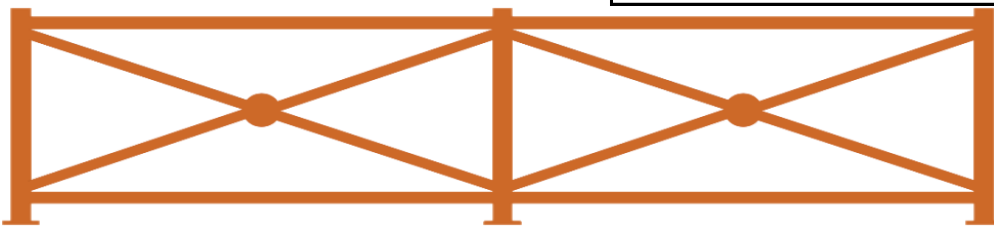
GIUNZIONI PER TUBO

MONTANTI	Ø 76	A TASSELLARE	
	Ø 76	A CEMENTARE	
CORRENTI	Ø 48	ML	
INNESTO DI GIUNZIONE PER TUBO Ø 48			



GIUNZIONI PER TUBO

COR-TEN S 355 JOWP			CD
TRANSENNA SANT'ANDREA			
MONTANTI	Ø 101,2	A TASSELLARE DI TESTA	
		A TASSELLARE INTERMEDIO	
		CEMENTARE DI TESTA	
		CEMENTARE INTERMEDIO	
PANN A CROCEE		PIATTO 40*10	
CORRENTI	Ø 76	ML	
INNESTO DI GIUNZIONE PER TUBO Ø 76			



info@premetalarredourbano.it

www.premetalarredourbano.com