

PREMETAL

Via Montegrappa, 107/B

31031 Caerano San Marco (TV)

P.iva 04267680264 CF. PRT MHL 66R27 F443R

email:info@premetalarredourbano.it

Tel. 0423/651017 Fax. 0423/629048

www.premetalarredourbano.com

CATALOGO / LISTINO 2022



PALI SAGOMATI

ARTICOLO	DIMENSIONI	TUBO Ø	FINITURA		PESO CD	CD €
PS-600	2500-400-600	60	ZINCATI		10,5	
PS-1200	2500-400-1200	60	ZINCATI		12,3	



PALI A Y

ARTICOLO	DIMENSIONI	TUBO Ø	FINITURA		PESO CD	CD €
PY-02	1800	60	ZINCATI		8,1	



CIPPO KILO-METRICO

ARTICOLO	DIMENSIONI	TUBO Ø	FINITURA		PESO CD	CD €
CI-K-32	TARGA ALL. 230*200	32	ZINCATI		3,2	

TRANSENNE MANIFESTAZIONE GAMBE FISSE SENZA PANNELLO Ø 38





ARTICOLO	DIMENSIONI	TUBO Ø	FINITURA		PESO CD	CD €
TR.M. 001	1200*1100	38	ZINCATA		10	
TR.M. 002	2000-1100	38	ZINCATE		14,5	
TR.M. 003	2500-1100	38	ZINCATE		16,5	

TRANSENNE MANIFESTAZIONE GAMBE GIREVOLI SENZA PANNELLO Ø 38



ARTICOLO	DIMENSIONI	TUBO Ø	FINITURA	Q.MINI	PESO CD	CD €
TR M. 004	1200*1100	38	ZINCATA		10	
TR M. 005	2000-1100	38	ZINCATE		15	
TR M. 006	2500-1100	38	ZINCATE		17	

PANNELLI IN LAMIERA PER TRANSENNE

ARTICOLO	DIMENSIONI	FINITURA	Q.MINI	PESO CD	CD €
LA-Z	1000*200	ZINCATO			
		CON PELLICOLA M. FACC			
		CON PELLICOLA B. FACC			
LA-Z	1500*200	ZINCATO			
		CON PELLICOLA M. FACC			
		CON PELLICOLA B. FACC			
AG.T	ATTACCO PER PANNELLO				



TRANSENNE MANIFESTAZIONE GAMBE FISSE DOPPIO TRAVERSO SENZA PANNELLO Ø 38

ARTICOLO	DIMENSIONI	TUBO Ø	FINITURA		PESO CD	CD €
TR M. 007	1200*1100	38	ZINCATA		14	
TR M . 008	2000-1100	38	ZINCATE		15	
TR M . 009	2500-1100	38	ZINCATE		17	



TRANSENNE MANIFESTAZIONE GAMBE GIREVOLE DOPPIO TRAVERSO SENZA PANNELLO Ø 38

ARTICOLO	DIMENSIONI	TUBO Ø	FINITURA		PESO CD	CD €
TR M. 010	1200*1100	38	ZINCATA		14	
TR M 011	2000-1100	38	ZINCATE		18	
TR M . 012	2500-1100	38	ZINCATE		20	



PANNELLI IN LAMIERA PER TRANSENNE DOPPIO TRAVERSO

ARTICOLO	DIMENSIONI	FINITURA		PESO CD	CD €
LA-Z	1000*200	ZINCATO			
		CON PELLICOLA M. FACC			
		CON PELLICOLA B. FACC			
LA-Z	1500*200	ZINCATO			
		CON PELLICOLA M. FACC			
		CON PELLICOLA B. FACC			



TRANSENNE DA CANTIERE GAMBE GIREVOLE SENZA PANNELLO Ø 32

ARTICOLO	DIMENSIONI	TUBO Ø	FINITURA		PESO CD	CD €
TR M 013	2000-1100	32	ZINCATE		15	
TR M . 014	2500-1100	32	ZINCATE		17	



TRANSENNE DA CANTIERE GAMBE GIREVOLE DOPPIO TRAVERSO SENZA PANNELLO Ø 32



ARTICOLO	DIMENSIONI	TUBO Ø	FINITURA		PESO CD	CD €
TR M. 015	2000-1100	32	ZINCATE		15,5	
TR M. 016	2500-1100	32	ZINCATE		17,5	



ARCHETTO PORTADISCO PER SEGNALETICA TEMPORANEA Ø 38

ARTICOLO	DIMENSIONI	TUBO Ø	FINITURA		PESO CD	CD €
ARC-48 TE.	600*1100	38	ZINCATA		5	




ARTICOLO	DIMENSIONI	TUBO Ø	FINITURA	CD €
	1500	1100	38	ZINCATA
	1500	1100	38	ZINCATA + VERN

BARRIERE INTERRUZIONE CON GAMBE PESANTI E LAMIERA VERNICIATA




ARTICOLO	DIMENSIONI		FINITURA		CD €	PELLICOLA
GANBA		UNP	ZINCATA			
GAMBE + PLANCIA IN LAMIERA						
001 B-I- 120	1200*200	25	LAMIERA VERNICIATA ROSSO			
002 B-I- 120	DOPPIA SCAT. 1200*200					
003 B-I 150	1500*200					
004 B-I 150	DOPPIA SCAT. 1500*200					
BARRIERE CHIUSINO VERNICIATA						



ARTICOLO	DIMENSIONI	Ø	FINITURA	Q.MINI	PESO CD	CD €
001 B-C 100	1000*1000	20	VERNICIATE	10		
002 B-C 100	1000*1000	20	VERNICIATE	10	C/PELL	


ACCESSORI SEGNALETICA




ARTICOLO	DIMENSIONI	PER TUBO	FINITURA	Q.MINI	PIATTO	CD €
CO B. 001	ATT BIFACCIALE	60	ZINCATI	100	30*3	
CO A 60 000	COLLARE A.R.	60	ZINCATI	500	25*3	
CO A 60 001	COLLARE S.A--ROT	60	ZINCATI	500	25*3	
CO A 48 002	COLLARE A.R.	48	ZINCATI	500	25*3	
CO A 48 003	COLLARE S.A-ROT	48	ZINCATI	501	25*3	
TA 60 001	TIRANTE ARCATO	60	ZINCATI	100	30*3	
TP 60 001	TIRANTE DRITTO	60	ZINCATI	100	30*3	



AB. 60 001	ATTACCO BOLZANO	60	ZINCATI	100	30*3	
AS C 001	ATTACCO SCHEVROM	60	ZINCATI	100	30*3	
V. 30*8	VITE Z.	8*35	ZINCATI	1000		



D.8-8	DADO	8	ZINCATO	100		
STAFFA PAT PER GUARD RAIL						



S.PAT Z	PAT	60	ZINCATI	50		
----------------	-----	-----------	---------	----	--	--

SUPPORTO NEW JERSEY

		X TUBO				
SP-J 30/60	NEW JERSI	60	ZINCATI	LAM 30/10		
SP-J 50/60		60		LAM 50/10		

ISOLA SPARTITRAFFICO IN ALLUMINIO

DE-ALL-001	ALLUMINIO 15/10 E STAFFE 20/10 SALDATE S/ PELLICOLA	
DE-ALL-002	ALLUMINIO 15/10 E STAFFE 20/10 SALDATE C/ PELLICOLA	

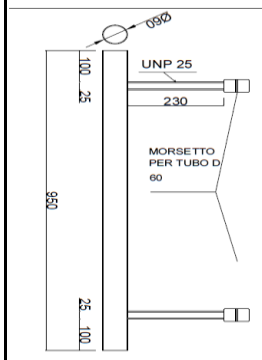
BASI MOBILI PER SEGNALETICA TEMPORANEA

ARTICOLO	DIMENSIONI	X TUBO Ø	FINITURA	Q.MINI		CD €
B.M. 48 V	Ø 600	48	VERNICIATE	10	3,5	
B.M. 60 V	Ø 600	60	VERNICIATE	10	4	



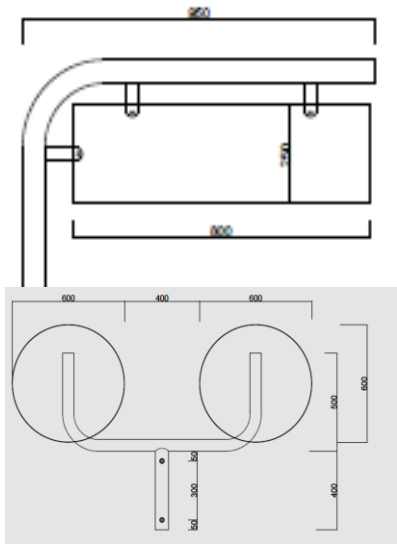
MENSOLE FERRARA CON PALO A.ROTAZIONE

ART	H	SBRACCIO	FINITURA	X Ø		CD €
MF 001	500	230	ZINCATE	60	MENS FERRARA	
MF 002	500	150	ZINCATE	60	MENS FERRARA	
MF 003	500	350	ZINCATE	60	MENS FERRARA	
MF 004	800	230	ZINCATE	60	MENS FERRARA	
MF 005	800	440	ZINCATE	60	MENS FERRARA	
MF 006	800	350	ZINCATE	60	MENS FERRARA	
MF 007	950	230	ZINCATE	60	MENS FERRARA	
MF 008	950	350	ZINCATE	60	MENS FERRARA	
MF 009	1000	230	ZINCATE	60	MENS FERRARA	



MT 01	400	600	ZINCATE	60	CURVA SU TUBO	
MT 02	400	1000	ZINCATE	60	CURVA SU TUBO	
MT 03	300	600	ZINCATE	60	CURVA SU TUBO	
MT 04	300	1000	ZINCATE	60	CURVA SU TUBO	
MT 05		600	ZINCATE	60	DRITTA	
MT 06		1000	ZINCATE	60	DRITTA	





PALI PORTATARGA PER SEGNALETICA

ART	TARGA	ALTEZZA	FINITURA	Ø	CD €
P.T 25.80	250*800	3300	ZINCATE	60	

**SUPPORTO A Y IN TUBO Ø 60 PER DOPPI SPECCHI
ESCLUSO SPECCHI**

ART	TARGA	ALTEZZA	FINITURA	Ø	CD €
PJ. 100			ZINCATI	60	

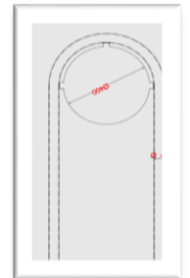
MENSOLA A MURO ZINCATA

ART	PROFILO	DIM	FINITURA		CD €
S.U 25	U 25*12	500*465	ZINCATE		



SPECCHI PER USO ESTERNO

COMPLETO DI ATTACCO PER TUBO Ø 60	Ø SPEC.	CD €
	30	
	40	
	50	
	60	
	70	
	80	
	90	



ARCHETTI PARAPEDONALI A CEMENTARE ESCLUSO FASCE

ARCHETTI P DISCO					
ART	DISCO	DIM.	FINITURA	Ø	CD €

AR PD 40 001	40	540*1200	ZINCATO	48	
AR PD 40 002			VERN.		
AR PD 40 003			ZINC+VERNICIATO		
AR PD 60 001	60	650*1200	ZINCATO	48	
AR PD 60 002			VERN.		
AR PD 60 003			ZINC+VERNICIATO		

DISCO SALDATO IN LAMIERA

AR PD 40 010	40	540*1200	ZINCATO	48	
AR PD 40 011			VERN.		
AR PD 40 012			ZINC+VERNICIATO		
AR PD 60 010	60	650*1200	ZINCATO	48	
AR PD 60 012			VERN.		
AR PD 60 013			ZINC+VERNICIATO		

MONTANTE IN TONDO

AR PD 40 010	40	540*1200	ZINCATO	48	
AR PD 40 011			VERN.		
AR PD 40 012			ZINC+VERNICIATO		
AR PD 60 010	60	650*1200	ZINCATO	48	
AR PD 60 012			VERN.		
AR PD 60 013			ZINC+VERNICIATO		



AR 55 001		540*1200	ZINCATO	48	
AR 55 002			VERN.		
AR 55 003			ZINC+VERNICIATO		

ARC 65 001		650*1200	ZINCATO	48	
ARC 65 002			VERN.		
ARC 65 003			ZINC+VERNICIATO		
ARC 50 004		500*1200	ZINCATO	60	
ARC 50 005			VERN.		
ARC 50 006			ZINC+VERNICIATO		
ARC 31 007		310*1200	ZINCATO	48	
ARC 31 008			VERNICIATO		
ARC 31 009			ZINCATO+VERNI.		
ARC 29 010		290*1200	ZINCATO	32	
ARC 29 011			VERNICIATO		
ARC 29 012			ZINCATO+VERNI.		

EVENTUALE PIASTRA DI BASE A TASSELLARE SALDATA	CD	€ 2,50
--	----	--------

ARCHETTI P.CICLABILE COMPLETI DI LAMIERA

ART		290*1200	FINITURA	32	CD €
ARC 29 013			VERNICIATO		
ARC 29 014			ZINCATO+VERNI.		
ARC 29 015			PELLICOLE BIFAC.		

ART	DISCO	290*1200	FINITURA	32	CD €
ARC 29 016			ZINCATO		
ARC 29 017	Ø 200		VERNICIATO		
ARC 29 018			ZINCATO+VERNI.		

ARCHETTI PARAPEDONALI CON TAMP IN LAMIERA 15/10					
DIMENSIONI ARCHETTO 650*1200 TUBO Ø 48					
ARC 40 019		DIM LAMIERA	ZINCATO	48	
ARC 40 020		400*600	VERNICIATO		
ARC 40 021			ZINCATO+VERNI.		

ARCHETTI SALVAPIANTE A CEMENTARE

ART		550*1600	FINITURA	48	CD €
ARP 55 022			VERNICIATO		
ARP 55 023			ZINCATO+VERNI.		
ARP 55 024			ZINCATO		





ARCHETTI PROTEGGI PALI				
ART	DIMENSIONI	FINITURA		CD €
ARP 60 025	600*600 H 1000	ZINCATO	Ø 60	
ARP 60 026		VERNICIATO		
ARP 60 027		ZINCATO+VERN. I.		
ARP 80 028	800*800 H 1000	ZINCATO	Ø 60	
ARP 80 029		VERNICIATO		
ARP 80 030		ZINCATO+VERN. I.		
ARP 80 031	800*800 H 1000	ZINCATO	Ø 90	
ARP 80 032		VERNICIATO		
ARP 80 033		ZINCATO+VERN. I.		



ARCHETTI PROTEGGI PALI				
ART	DIMENSIONI	FINITURA		CD €
ARP 55 034	550*400	ZINCATO	Ø 48/32	
ARP 55 035		VERNICIATO		
ARP 55 036		ZINCATO+VERN. I.		
	ART	DIM	TUBO	VERN
	ARP 55 037	550*300	Ø 60	ZINC+VER



PARAPEDONALI IN TUBO 48 ESCLUSI ADESIVI



DIMENSIONI	ART	FINITURA	S. TRAVERSO	C. TRAVERSO	ART
	S. TRAVERSO		CD €	CD €	C. TRAVERSO
1000*1200 Ø 48	PA 48 001	ZINCATO			PAT 48 100
	PA 48 002	VERNICIATO			PAT 48 102
	PA 48 003	ZINCATO E VERN.			PAT 48 103
	ART	FINITURA	S. TRAVERSO	C. TRAVERSO	ART
	S. TRAVERSO		CD €	CD €	C. TRAVERSO
1200*1200 Ø 48	PA 48 004	ZINCATO			PAT 48 104
	PA 48 005	VERNICIATO			PAT 48 105
	PA 48 006	ZINCATO E VERN.			PAT 48 106
	ART	FINITURA	S. TRAVERSO	C. TRAVERSO	ART
	S. TRAVERSO		CD €	CD €	C. TRAVERSO
1500*1200 Ø 48	PA 48 007	ZINCATO			PAT 48 107
	PA 48 008	VERNICIATO			PAT 48 108
	PA 48 009	ZINCATO E VERN.			PAT 48 109
	S. TRAVERSO				C. TRAVERSO
	ART	FINITURA	S. TRAVERSO	C. TRAVERSO	ART

2000*1200 Ø 48	PA 48 010	ZINCATO			PAT 48 110
	PA 48 014	VERNICIATO			PAT 48 111
	PA 48 015	ZINCATO E VERN.			PAT 48 112

PARAPEDONALI IN TUBO Ø 60 ESCLUSI ADESIVI

DIMENSIONI	ART	FINITURA	S. TRAVERSO	C. TRAVERSO	ART
	S. TRAVERSO		CD €	CD €	C. TRAVERSO
1000*1200 Ø 60	PA 60 001	ZINCATO			PAT 60 101
	PA 60 002	VERNICIATO			PAT 60 102
	PA 60 003	ZINCATO E VERN.			PAT 60 103

ART	FINITURA	S. TRAVERSO	C. TRAVERSO	ART
S. TRAVERSO		CD €	CD €	C. TRAVERSO
1200*1200 Ø 60	PA 60 004	ZINCATO		PAT 60 104
	PA 60 005	VERNICIATO		PAT 60 105
	PA 60 006	ZINCATO E VERN.		PAT 60 106



ART	FINITURA	S. TRAVERSO	C. TRAVERSO	ART
S. TRAVERSO		CD €	CD €	C. TRAVERSO
1500*1200 Ø 60	PA 60 007	ZINCATO		PAT 60 107
	PA 60 008	VERNICIATO		PAT 60 108
	PA 60 009	ZINCATO E VERN.		PAT 60 109



ART	FINITURA	S. TRAVERSO	C. TRAVERSO	ART
S. TRAVERSO		CD €	CD €	C. TRAVERSO
2000*1200 Ø 60	PA 60 010	ZINCATO		PAT 60 110
	PA 60 011	VERNICIATO		PAT 60 111
	PA 60 012	ZINCATO E VERN.		PAT 60 112



ART	FINITURA	S. TRAVERSO	C. TRAVERSO	ART
S. TRAVERSO			CD €	C. TRAVERSO
2500*1200 Ø 60	PA 60 013	ZINCATO		PAT 60 113
	PA 60 014	VERNICIATO		PAT 60 114
	PA 60 015	ZINCATO E VERN.		PAT 60 115



ART	FINITURA	S. TRAVERSO	C. TRAVERSO	ART
PARAPEDONALI IN TUBO Ø 90 ESCLUSO DI ADESIVI				C. TRAVERSO
S. TRAVERSO		CD €	CD €	
1000*1200 Ø 90	PA 90 016	ZINCATO		PAT 90 116
	PA 90 017	VERNICIATO		PAT 90 117
	PA 90 018	ZINCATO E VERN.		PAT 90 118



ART	FINITURA	S. TRAVERSO	C. TRAVERSO	ART
S. TRAVERSO		CD €	CD €	C. TRAVERSO
1200*1200 Ø 90	PA 90 019	ZINCATO		PAT 90 119
	PA 90 020	VERNICIATO		PAT 90 120
	PA 90 021	ZINCATO E VERN.		PAT 90 121



ART	FINITURA	S. TRAVERSO	C. TRAVERSO	ART
S. TRAVERSO		CD €	CD €	C. TRAVERSO
1500*1200 Ø 90	PA 90 022	ZINCATO		PAT 90 122
	PA 90 023	VERNICIATO		PAT 90 123
	PA 90 024	ZINCATO E VERN.		PAT 90 124



ART	FINITURA	S. TRAVERSO	C. TRAVERSO	ART
S. TRAVERSO				C. TRAVERSO
2000*1200 Ø 90	PA 90 025	ZINCATO		PAT 90 125
	PA 90 026	VERNICIATO		PAT 90 126
	PA 90 027	ZINCATO E VERN.		PAT 90 127



PREDISPOSIZIONE SERRATURA SU PARAPEDONALE CON BUSSOLA E CHIAVE		
PREZZO DA AGGIUNGERE AL PARPEDONALE		CD €
SE 60 001	ZINCATO	
SE 76 002	ZINCATO	



ARCHETTI ANTISOSTA RIBALTABILE C. LUCCHETTO



ART	TUBO Ø		DIMENSIONI	FINITURA	CD €
PB 43 001	38		430*530	VERNICIATO	
PB 43 002	38			ZINC+ VERNICIATO	



ARCHETTI ANTISOSTA CON GAMBA RIBALTABILE C. LUCCHETTO

ART	TUBO Ø		DIMENSIONI	FINITURA	CD €
PB 43 003	38		430*530	VERNICIATO	
PB 43 004	38			ZINC+ VERNICIATO	



DELINEATORE PORTAPALO A TASSELLARE

ART	TUBO Ø	H		FINITURA	CD €
PDT 180 001	180*2	840		VERNICIATO	
PDT 180 002				ZINC+VERN	



PALI DISSUASORI Ø 48 S. ANELLI ESCLUSO ADESIVI					A CEM.	P. TASS
ART	TUBO Ø	ALTEZZA	TAPPO	FINITURA	CD €	CD €
PD48 001	48	120 /100	PVC	VERNICIATO		
PD48 002	48		PVC	ZINC+ VERNICIATO		
PD48 003	48	120 /100	BOMBATO SALDATO	VERNICIATO		
PD48 004	48		BOMBATO SALDATO	ZINC+ VERNICIATO		



PALI DISSUASORI Ø 48 C. ANELLI ESCLUSO ADESIVI						
ART	TUBO Ø	ALTEZZA	TAPPO	FINITURA	CD €	CD €
PD48 005	48	120 /100	PVC	VERNICIATO		
PD48 006	48		PVC	ZINC+ VERNICIATO		
PD48 007	48	120 /100	BOMBATO SALDATO	VERNICIATO		
PD48 008	48		BOMBATO SALDATO	ZINC+ VERNICIATO		



PALI DISSUASORI Ø 60 S. ANELLI ESCLUSO ADESIVI					A CEM.	P. TASS
ART	TUBO Ø	ALTEZZA	TAPPO	FINITURA	CD €	CD €
PD 60 009	60	120 /100	PVC	VERNICIATO		
PD 60 010	60		PVC	ZINC+ VERNICIATO		
PD 60 011	60	120 /100	BOMBATO SALDATO	VERNICIATO		
PD 60 012	60		BOMBATO SALDATO	ZINC+ VERNICIATO		



PALI DISSUASORI Ø 60 C. ANELLI ESCLUSO ADESIVI						
ART	TUBO Ø	ALTEZZA	TAPPO	FINITURA	A CEM.	P. TASS
					CD €	CD €
PD 60 013	60	120 /100	PVC	VERNICIATO		
PD 60 014	60		PVC	ZINC+ VERNICIATO		
PD 60 015	60	120 /100	BOMBATO SALDATO	VERNICIATO		
PD 60 016	60		BOMBATO SALDATO	ZINC+ VERNICIATO		



PALI DISSUASORI Ø 60 C. SFERA ESCLUSO ADESIVI					A CEM.	P. TASS
ART	TUBO Ø	ALTEZZA	TAPPO	FINITURA	CD €	CD €
SENZA ANELLI PER CATENA						
PD 60 017	60	120 /100	SFERA V. Ø 60	VERNICIATO		
PD 60 018	60		SFERA V. Ø 60	ZINC+ VERNICIATO		
CON ANELLI PER CATENA						
PD 60 019	60	120 /100	SFERA V. Ø 60	VERNICIATO		
PD 60 020	60		SFERA V. Ø 60	ZINC+ VERNICIATO		

PALI CON SFERA E DECORO PER CARTELLONISTICA A CEMENTARE						
PD 60 021	60	3000	SFERA V. Ø 60	ZINCVERNICIATO		
PD 60 022	60	3500	SFERA V. Ø 60	ZINC+ VERNICIATO		
PD 60 023	60	4000	SFERA V. Ø 60	ZINC+ VERNICIATO		



PALI DISSUASORI Ø 60 C. SFERA E ANELLI GOLFARI ESCLUSO ADESIVI					A CEM.	P. TASS
ART	TUBO Ø	ALTEZZA	TAPPO	FINITURA	CD €	CD €
PD 60 024	60	120 /100	SFERA V. Ø 60	VERNICIATO		
PD 60 025	60		SFERA V. Ø 60	ZINC+ VERNICIATO		



PALI DISSUASORI Ø 76 C. SFERA ESCLUSO ADESIVI					CD €	CD €
ART	TUBO Ø	ALTEZZA	TAPPO	FINITURA	CD €	CD €
PD 76 026	76	120 /100	SFERA V. Ø 80	VERNICIATO		
PD 76 027	76		SFERA V. Ø 80	ZINC+ VERNICIATO		



PALI DISSUASORI Ø 76 C. SFERA E ANELLI ESCLUSO ADESIVI					A CEM.	P. TASS
ART	TUBO Ø	ALTEZZA	TAPPO	FINITURA	CD €	CD €
PD 76 028	76	120 /100	SFERA V. Ø 80	VERNICIATO		
PD 76 029	76		SFERA V. Ø 80	ZINC+ VERNICIATO		



PALI DISSUASORI Ø 76 ESCLUSO ADESIVI					A CEM.	P. TASS
ART	TUBO Ø	ALTEZZA	TAPPO	FINITURA	CD €	CD €
PD 76 030	76	120 /100	BOMBATO SALDATO	VERNICIATO		
PD 76 031	76		BOMBATO SALDATO	ZINC+ VERNICIATO		



PALI DISSUASORI Ø 76 C. ANELLI ESCLUSO ADESIVI					A CEM.	P. TASS
ART	TUBO Ø	ALTEZZA	TAPPO	FINITURA	CD €	CD €
PD 76 032	76	120 /100	BOMBATO SALDATO	VERNICIATO		
PD 76 033	76		BOMBATO SALDATO	ZINC+ VERNICIATO		



PALI DISSUASORI Ø 90 S ANELLI ESCLUSO ADESIVI					A CEM.	P. TASS
ART	TUBO Ø	ALTEZZA	TAPPO	FINITURA	CD €	CD €
PD 90 034	90*2	120 /100	CON SFERA E DECORO	ZINC+ VERNICIATO		
PD 90 035	90*2		BOMBATO SALDATO	VERNICIATO		
PD 90 036	90*2		BOMBATO SALDATO	ZINC+ VERNICIATO		
PD 90 037	90*3		BOMBATO SALDATO	VERNICIATO		
PD 90 038	90*3		BOMBATO SALDATO	ZINC+ VERNICIATO		

PALI DISSUASORI Ø 90 C ANELLI ESCLUSO ADESIVI



ART	TUBO Ø	ALTEZZA	TAPPO	FINITURA	A CEM.	P. TASS
					CD €	CD €
PD 90 038	90*2	120 /100	BOMBATO SALDATO	VERNICIATO		
PD 90 039	90*2		BOMBATO SALDATO	ZINC+ VERNICIATO		
PD 90 040	90*3		BOMBATO SALDATO	VERNICIATO		
PD 90 041	90*3		BOMBATO SALDATO	ZINC+ VERNICIATO		

DISSUASORE MOD TORINO CON SEMISFERA TORNITA



ART	TUBO	ALTEZZA		FINITURA	A CEM.	P. TASS
					CD €	CD €
PD 79 042	Ø 76	120 /100		VERNICIATO		
PD 79 043				ZINC + VERNICIATO		

DISSUASORE MOD BOLOGNA CON SFERA TORNITA



ART	TUBO	ALTEZZA		FINITURA	A CEM.	P. TASS
					CD €	CD €
PD 60 044	Ø 60	120 /100		VERNICIATO		
PD 60 045				ZINC + VERNICIATO		

DISSUASORE MOD MODENA CON SFERA TORNITA



ART	TUBO	ALTEZZA		FINITURA	A CEM.	P. TASS
					CD €	CD €
PD 90 046	Ø 90	120 /100		VERNICIATO		
PD 90 047				ZINC + VERNICIATO		

DISSUASORE MOD GENOVA CON SFERA E DECORO



ART	TUBO	ALTEZZA		FINITURA	A CEM.	P. TASS
					CD €	CD €
PD 80 048	Ø 80	120 /100		VERNICIATO		
PD 80 049				ZINC + VERNICIATO		

DISSUASORE MOD LIVORNO CON SFERA E DECORO



ART	TUBO	ALTEZZA		FINITURA	A CEM.	P. TASS
					CD €	CD €
PD 76 050	Ø 76	120 /100		VERNICIATO		
PD 76 051				ZINC + VERNICIATO		

DISSUASORE MOD VENEZIA CON SEMISFERA



ART	TUBO	ALTEZZA		FINITURA	A CEM.	P. TASS
					CD €	CD €
PD 76 052	Ø 76	120 /100		VERNICIATO		
PD 76 053				ZINC + VERNICIATO		

DISSUASORE MOD ROMA CON SFERA E BASE CONICA



ART	TUBO	ALTEZZA		FINITURA	CD €	CD €
PD 60 054	Ø 60	120 /100		VERNICIATO		
PD 60 055				ZINC + VERNICIATO		

DISSUASORE MOD TRIESTE TERMINALE IN INOX SATINATO



ART	TUBO	ALTEZZA		FINITURA	A CEM.	P. TASS
					CD €	CD €
PD 76 056	Ø 76	120 /100		VERNICIATO		
PD 76 057				ZINC + VERNICIATO		

DISSUASORE MOD BOLZANO SFILABILE CON BUSSOLA , CHIAVE SFERA E DECORO



ART	TUBO	ALTEZZA		FINITURA	CD €	CD €
PD 76 058	Ø 76	120 /100		VERNICIATO		
PD 76 059				ZINC + VERNICIATO		
					CD €	CD €
PD 60 060	Ø 60	120 /100		VERNICIATO		
PD 60 061				ZINC + VERNICIATO		

DISSUASORE AMMOVIBILE CON BUSSOLA , CHIAVE SFERA E DECORO



SFERA E DECORO S/ ANELLI				A CEM.	
ART	TUBO	ALTEZZA		FINITURA	CD €
PD 60 01	Ø 60	120 /100		ZINC + VERNICIATO	
PD 76 063	Ø 76			ZINC + VERNICIATO	
SFERA E DECORO C/ANELLI					CD €
PD 60 02	Ø 60	120 /100		ZINC + VERNICIATO	
PD 76 065	Ø 76			ZINC + VERNICIATO	

€ 30.00

DISSUASORE MOD SAVONA CON PUNTA 45°

ART	TUBO	ALTEZZA		FINITURA	CD €	CD €
PD 76 066	Ø 76	120 /100		VERNICIATO		
PD 76 067				ZINC + VERNICIATO		

BUSSOLE PORTA LUCCHETTO A CEMENTARE



ART	TUBO	ALTEZZA	DESCRIZIONE	FINITURA	CD €
BU 48 001	Ø 48	200	CEMENTARE	ZINCATA	
BU 48 002				ZINC+VERN	
BU 48 003			C/PORTA LUCCHETTO	ZINCATA	
BU 48 004				ZINC+VERN	
BU 60 005	Ø 60	200	CEMENTARE	ZINCATA	
BU 60 006				ZINC+VERN	
BU 60 007			C/PORTA LUCCHETTO	ZINCATA	
BU 60 008				ZINC+VERN	
BU 76 009	Ø 76	200	CEMENTARE	ZINCATA	
BU 76 010				ZINC+VERN	
BU 76 011			C/PORTA LUCCHETTO	ZINCATA	
BU 76 012				ZINC+VERN	
BU 90 013	Ø 90	200	CEMENTARE	ZINCATA	
BU 90 014				ZINC+VERN	
BU 90 015			C/PORTA LUCCHETTO	ZINCATA	
BU 90 016				ZINC+VERN	

BUSSOLE PORTA LUCCHETTO A CEMENTARE MOD BOLZANO

BU BZ 017	60	200	CON ASTA P/LUCC	ZINCATA	
BU BZ 018				ZINC+VERN	

CATENA GENOVESE PER DISSUASORI C ANELLI

ART	ANELLI	FILO		FINITURA	€ ML
CAT 27 001	27*12	5,4		ZINCATA +VERN	

GRILLI PER CATENA GENOVESE

ART		FILO		FINITURA	€ ML
GRL 8 001		8		ZINCATA +VERN	



BU BZ





DISSUASORE A SCOMPARSA CON CASSONETTO A CEMENTARE				
ART	ALTEZZA	TAPPO	FINITURA	A CEM. CD €
DI.S 001	1200	SFERA	ZINC+VERN	

DISSUASORI IN ACCIAIO INOX 304 SATINATO



ART	TUBO	DESCRIZIONE	ALTEZZA	CD €
PD.X 48 001	Ø 48	PALETTO A CEMENTARE	1200	
PD.X 48 002		PALETTO A CEMENTARE -PIASTRA COPRI FORO	1200	
PD.X 48 003		PALETTO CON PIOASTRA ATASSELLARE	1000	
ART	TUBO	DESCRIZIONE	ALTEZZA	CD €
PD.X 60 004	Ø 60	PALETTO A CEMENTARE	1200	
PD.X 60 005		PALETTO A CEMENTARE -PIASTRA COPRI FORO	1200	
PD.X 60 006		PALETTO CON PIOASTRA ATASSELLARE	1000	
ART	TUBO	DESCRIZIONE	ALTEZZA	CD €
PD.X 76 007	Ø 76	PALETTO A CEMENTARE	1200	
PD.X 76 008		PALETTO A CEMENTARE -PIASTRA COPRI FORO	1200	
PD.X 76 009		PALETTO CON PIOASTRA ATASSELLARE	1000	
ART	TUBO	DESCRIZIONE	ALTEZZA	CD €
PD.X 100 010	Ø 100	PALETTO A CEMENTARE	1200	
PD.X 100 011		PALETTO A CEMENTARE -PIASTRA COPRI FORO	1200	
PD.X 100 012		PALETTO CON PIOASTRA ATASSELLARE	1000	
ART	TUBO	DESCRIZIONE	ALTEZZA	CD €
PD.X 129 013	Ø 129	PALETTO A CEMENTARE	1200	
PD.X 129 014		PALETTO A CEMENTARE -PIASTRA COPRI FORO	1200	
PD.X 129 015		PALETTO CON PIOASTRA ATASSELLARE	1000	
ART	TUBO	DESCRIZIONE	ALTEZZA	CD €
PD.X 154 016	Ø 154	PALETTO A CEMENTARE	1200	
PD.X 154 017		PALETTO A CEMENTARE -PIASTRA COPRI FORO	1200	
PD.X 154 018		PALETTO CON PIOASTRA ATASSELLARE	1000	

DISSUASORI IN ACCIAIO INOX CON CHIAVE DI CHIUSURA

ART	H - Ø	TAPPO BOMBATO	FINITURA	CD €
DI X 001	1200-76	SALDATO	SATINATA	

DISSUASORE FLESSIBILE CON MOLLA DI RITORNO



ART	ALTEZZA	TAPPO	FINITURA	A PREVENTIVO
	1200	SALDATO	ZINC+VER	
	1200	SALDATO	ZINC+VER	



CAVALLETTI A COMPASSO					GANCIO P.SACCO
ART	ALTEZZA	ACESSORI	FINITURA	CD €	CD €
DISCO Ø 60 TRIANGOLO L 90					
CA 001	1000		VERNICIATI		
CA 002	1180				
DISCO Ø 90 TRIANGOLO L 120 TARGA 90*135					PROLUNGA LAMPADA
CA 003	1400		VERNICIATI		CD €
CA 004	1600				
CA 005	1800				



CAVALLETTI A COMPASSO MINISTERIALI

ART	ALTEZZA	ACESSORI	FINITURA	CD €
DISCO Ø 60 TRIANGOLO L 90				
C.AU 001	1140		VERNICIATI	
DISCO Ø 90 TRIANGOLO L 120				
C.AU 002	1400			



ATTACCO PORTALAMPADA ZINCATO UNIVERSALE		CD €
LAMIERA ZINCATA		



CAVALLETTI A COMPASSO PER TARGHE CON MANIGLIONI E PORTALAMPADA

ART	DIM	ACESS.	FINITURA	CD €
TARGHE 90*135 APPENDICE 90*30				
C.R 001	1740*730	P.LAMP	VERNICIATI	



CAVALLETTI A COMPASSO PER TARGHE SENZA MANIGLIONI

ART	DIM	ACESS	FINITURA	CD €
C.R. 002	1740*730		VERNICIATI	



CAVALLETTI A COMPASSO MINISTERIALI

ART	DIM	ACESS	FINITURA	CD €
C.M. 001	560*1340		VERNICIATI	



CAVALLETTI A COMPASSO MINISTERIALI

ART	DIM	ACESS	FINITURA	CD €
C.M. 002	750*1910		VERNICIATI	



SBARRE APRIBILI CON PORTA LUCCHETTO



ART	DIM	FINITURA	CD €
S.B -M 001	1100*3000/3500	ZINC+VERNICATA	

SBARRE APRIBILI CON TORNELLI PEDONALI



ART	DIMENSIONI	A PREVENTIVO

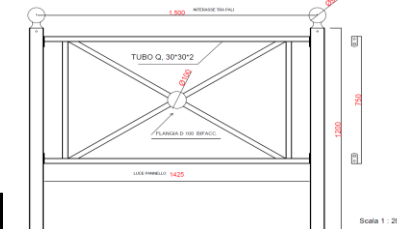
TRANSENNE S'ANDREA ESCLUSO ADESIVI



ART	DIM MODULO INT.	FINITURA	CD €
S.A 187.001	1870*850	ZINCATO + VERN	
S.A 87 002	870*850		

ART	PALETTO	FINITURA	PALO CEMENTARE	CD €
S.A C 003	TUBO Ø 76 H 1200	ZINCATO + VERN	PALO PART.E TERM. 2 PIASTR.	
S.A C 004			PALO CENTRALE 4 PIASTRINE	
ART	PALETTO	FINITURA	PALO TASSELLARE	CD €
S.A C 005	TUBO Ø 76 H 1200	ZINCATO + VERN	PALO PART.E TERM. 2 PIASTR.	
S.A C 006			PALO CENTRALE 4 PIASTRINE	
S.A.P 007+	PIASTRA C/FORO	ZINC+VERN	AGGIUNTA AL PALO A CEMENTARE	

TRANSENNE MOD MODENA ESCLUSO ADESIVI

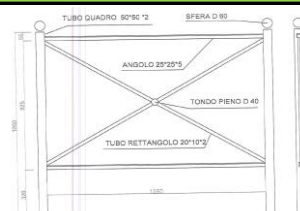


ART	DIM MODULO INT.	FINITURA	CD €
TR.M 001	1500*750	ZINCATO + VERN	
TR.M 002	2000*750		

PALETTI CON SFERA TORNITA

ART	PALETTO	FINITURA	PALO CEMENTARE	CD €
TR.M 003	TUBO Ø 76 H 1200	ZINCATO + VERN	PALO PART.E TERM. 2 PIASTR.	
TR.M 004			PALO CENTRALE 4 PIASTRINE	
ART	PALETTO	FINITURA	PALO TASSELLARE	€ 58,00
TR.M 005	TUBO Ø 76 H 1200	ZINCATO + VERN	PALO PART.E TERM. 2 PIASTR.	
TR.M 006			PALO CENTRALE 4 PIASTRINE	
TR.M 007+	PIASTRA C/FORO	ZINC+VERN	AGGIUNTA AL PALO A CEMENTARE	

TRANSENNE HARLEM



ART	DIM MODULO	FINITURA	A CEM CD €	A TASS CD €




AH 105 001	1050*1200	VERNICIATA		
AH 105 002	1050*1200	ZINC+ VERN		
AH 130 003	1300*1200	VERNICIATA		
AH 130 004	1300*1200	ZINC+ VERN		
AH 200 005	2000*1200	VERNICIATA		
AH 200 006	2000*1200	ZINC+ VERN		



TRANSENNE PARIGI CON MONTANTE IN TUBO Ø 76				
ART	DIM MODULO	FINITURA	CEM.	CD €
TP. 20 001	2000*800	ZINC+VERN		
TP. 11 002	1100*800			
TP. P 003	PINTANA CEMENTARE PARTENZA	ZIN+VER		
TP. P 004	PINTANA CEMENTARE INTERMED	ZIN+VER		
TP. P 005	PINTANA TASSELLARE PARTENZA	ZIN+VER		
TP. P 006	PINTANA TASSELLARE INTERMEDIA	ZIN+VER		

TRANSENNE ROMA CON MONTANTE IN TUBO Ø 60



TRANSENNE ROMA CON MONTANTE IN TUBO Ø 60				CEM.	P TASS
ART	DIM MODULO	FINITURA	CD €	CD €	CD €
T.R. 10 001	1060*1000/1200	VERNICIATA			
T.R. 10 002	1060*1000/1200	ZINC+ VERN			

TRANSENNE MILANO IN TUBO Ø 60



TRANSENNE MILANO IN TUBO Ø 60				CEM.	P TASS
ART	DIM MODULO	FINITURA	CD €	CD €	CD €
T.M. 001	1200*1200/1000	VERNICIATA			
T.M. 002	1200*1200/1000	ZINC+ VERN			

TRANSENNE TRENTO IN TUBO Ø 48



TRANSENNE TRENTO IN TUBO Ø 48				CEM.	P TASS
ART	DIM MODULO	FINITURA	CD €	CD €	CD €
T.T. 001	1200*1200/1000	VERNICIATA			
T.T. 002	1200*1200/1000	ZINC+ VERN			



TRANSENNA CORTINA

ART	DIM MODULO	FINITURA	CD €	
TC. 200 001	2000*800	ZINC+ VERN		
TC. 150 002	1500*800			
ART	COLONNA Ø 76		FINITURA	CD €
TC. 76 003	CEMNATARE	PARTENZA	ZINC+VER	
TC. 76 004	CEMENTARE	INTERMENDIA		
TC. 76 005	TASSELLARE	PARTENZA	ZINC+VER	
TC. 76 006	TASSELLARE	INTERMENDIA		



TRANSENNA FRIULI

ART	DIM MODULO	FINITURA	CD €
TF. 200 001	1200*1200	VERNICIATA	
TF. 150 002		ZINC + VERN	

RECINZIONI DI PROTEZIONE MOD PESANTE TIROLO



ART	DIM MODULO	FINITURA	CEM.	P TASS
			CD €	CD €
T.P 001	1500*910 PANN.	ZINCATA		
T.P.002	MONT UNP	ZINCATO		
T.P.003	1500*910 PANN.	ZINCATA+VERN		
T.P.004	MONT UNP	ZINC+VERN		



RECINZIONI DI PROTEZIONE MOD PESANTE



ART	DIM MODULO	FINITURA	CD €
R.TP 001	1500*870	ZINCATA	
R.TP 002	2000*870	ZINCATO	

ART	MONTANTE	FINITURA	CD €
-----	----------	----------	------

R.TP 003	DI TESTA CEMENTARE	ZINCATA	
R.TP 004	INTERMEDIO CEMENTARE		
R.TP 005	DI TESTA TASSELLARE		
R.TP 006	INTERMEDIO TASSELLARE		

			ML €	
R.TP 007	TUBO CORR Ø	ZINCATO		L 6000
R.TP 008	TUBO CORR Ø	ZINCATO		L 6000
R.TP 009	INNESTO Ø 60	ZINCATO		
R.TP 010	INNESTO Ø 48	ZINCATO		

FIORIERE IN LAMIERA 20/10





FORMA QUADRA						
ART	L	P	H	PIEDINI	FINITURA	€ ML
FIO 50 001	500	500	650+50	2	ZINCATA +VERN	
FIO 50 002					FINITURA COR-TEN	
FIO 75 003	750	500	650+50		ZINCATA +VERN	
FIO 75 004					FINITURA COR-TEN	
FIO 10 005	1000	500	650+50	ZINCATA +VERN		
FIO 10 006				FINITURA COR TEN		
FIO 15 007	1500	500	650+50	ZINCATA +VERN		
FIO 15 008				FINITURA COR TEN		
FIO 20 009	2000	500	650+50	3	ZINCATA +VERN	
FIO 20 010				FINITURA COR TEN		

CESTINI PORTARIFIUTI A MURO O PALO

MOD CHIARA				
		CESTINO CON STAFFA A MURO		
ART	DIM Ø * H	DESCRIZIONE	FINITURA	CD €
CE.C 001	240*420 LT 19	CESTINO COMPLETO DI STAFFA MURO	ZINC+VERN	
CE.C 002	PALO CESTINO A CEMENTARE IN TUBO Ø 60			
CE.C 003	PALO CESTINO A CEMENTARE IN TUBO Ø 60 C SFERA			
CE.C 004	PALO CESTINO A CEMENTARE IN TUBO Ø 76			
CE.C 005	PALO CESTINO A CEMENTARE IN TUBO Ø 76 C SFERA			
CE.C 006+	AGGIUNTA DI PIASTRA DI BASER A TASSELLARE			
CE.C 007+	AGGIUNTA DI COPERCHI FISSO CESTINO			

CESTINI PORTARIFIUTI CON COPERCHIO APRIBILE

MOD NICO				
ART	DIM Ø * H	DESCRIZIONE	FINITURA	CD €
CE.N. 001	240*420 LT 19	CESTINO COMPLETO DI COPERCHIO APRIBILE	ZINC+VERN	
CE.N. 002	PALO CESTINO A CEMENTARE IN TUBO Ø 60			
CE.N. 003	PALO CESTINO A CEMENTARE IN TUBO Ø 60 C SFERA			
CE.N. 004	PALO CESTINO A CEMENTARE IN TUBO Ø 76			
CE.N. 005	PALO CESTINO A CEMENTARE IN TUBO Ø 76 C SFERA			
CE.N. 006+	AGGIUNTA DI PIASTRA DI BASER A TASSELLARE			

CESTINI PORTARIFIUTI CON COPERCHIO FISSO

MOD 3 CONTENITORI				
ART	DIM Ø * H	DESCRIZIONE	FINITURA	CD €
CE.3. 001	240*420 LT 19	CESTINO COMPLETO DI COPERCHIO E STAFFA FISSATA AL PALO	ZINC+VERN	
CE.3. 002	PALO CESTINO A CEMENTARE IN TUBO Ø 60			
CE.3. 003	PALO CESTINO A CEMENTARE IN TUBO Ø 60 C SFERA			
CE.3. 004	PALO CESTINO A CEMENTARE IN TUBO Ø 76			
CE.3. 005	PALO CESTINO A CEMENTARE IN TUBO Ø 76 C SFERA			
CE.3. 006+	AGGIUNTA DI PIASTRA DI BASER A TASSELLARE			



CESTINI PORTARIFIUTI CON COPERCHIO FISSO

MOD 4 CONTENITORI

ART	DIM Ø * H	DESCRIZIONE	FINITURA	CD €
CE.4. 001	240*420 LT 19	CESTINO COMPLETO DI COPERCHIO E STAFFA FISSATA AL PALO	ZINC+VERN	
CE.4. 002	PALO CESTINO A CEMENTARE IN TUBO Ø 60			
CE.4. 003	PALO CESTINO A CEMENTARE IN TUBO Ø 60 C SFERA			
CE.4. 004	PALO CESTINO A CEMENTARE IN TUBO Ø 76			
CE.4. 005	PALO CESTINO A CEMENTARE IN TUBO Ø 76 C SFERA			
CE.4. 006+	AGGIUNTA DI PIASTRA DI BASER A TASSELLARE			

CESTINI PORTARIFIUTI CON COPERCHIO FISSO

CESTINO LUNA


ART	DIM Ø * H	DESCRIZIONE	FINITURA	CD €
CE.L. 001	330*400 LT 32	PALO A CEMENTARE	ZINC+VERN	
CE.L. 002	330*400 LT 32	PALO A TASSELLARE		

CESTINI PORTARIFIUTI CON COPERCHIO E POSACENERE

CESTINO LONDRA

ART	DIM Ø * H	DESCRIZIONE	FINITURA	CD €
CE.C 001	330*400 LT 32	CON POSACENERE E CESTO INTERNO BASAMENTO IN LAMIERA	ZINC+VERN	
CE.C 002	330*400 LT 32	CON POSACENERE E CESTO INTERNO BASAMENTO IN CALCESTRUZZO		
CE.C 003	330*400 LT 32	CESTO INTERNO BASAMENTO IN LAMIERA	ZINC+VERN	
CE.C 004	330*400 LT 32	CESTO INTERNO BASAMENTO IN CALCESTRUZZO		

CESTINO TRE CONTENITORI MOD SASSARI



ART	DIM	FINITURA	CD €
C.S 77 001	775*260 H 1000	ZINCATA+ VERN	

CESTINO MOD GARDA

ART	DIM	FINITURA	CD €
-----	-----	----------	------


C.G. 460 001	460*800 LT 80	ZINCATO E VERNICATO	
C.G. 460 002		COR-TEN	

CESTINO MOD VERONA





ART	DIM	FINITURA	CD €
C.G. 460 001	460*800 LT 80	ZINCATO E VERNICATO	
C.G. 460 002		COR-TEN	



CESTINO MOD FIRENZE

ART	DIM	FINITURA	CD €
C.F. 460 001	380*700	ZINCATO E VERNICATO	
C.F. 460 002		COR-TEN	



CESTINO CON POSACENERE SUPPORTO ARCHETTO Ø 32

ART	DIM	FINITURA	H1200	CD €
C.C.P.001	380*700 H 1200	ZINCATO E VERNICATO	CEMENTARE	
C.C.P 002	380*700 H 1000	ZINCATO E VERNICATO	TASELLARE	



POSACENERE CON PALO Ø 76

ART	DIM	FINITURA	H1200	CD €
P.P 76 001	1200	ZINCATO E VERNICATO	CEMENTARE	
P.P 76 002	1000	ZINCATO E VERNICATO	TASELLARE	



POSACENERE CON PALO Ø 76 CON SFERA E DECORO

ART	DIM	FINITURA	H1200	CD €
P.S 76 001	1200	ZINCATO E VERNICATO	CEMENTARE	
P.S 76 002	1000	ZINCATO E VERNICATO	TASELLARE	



POSACENERE DA FISSARE AL PALO Ø 60

ART	DIM	FINITURA	CD €
P.O 001	Ø 100 H 150	ZINCATO E VERNICATO	



PANCHINE IN FERRO MOD FIRENZE				
ART	PANCHINA IN TUBO OVALE	FINITURA	DIM	CD €
PF 200 001	IN LAMIERA 50/10	ZIC+VER	200*70*40	



PANCHINE IN FERRO MOD TREVISO

ART	OVALE	H * L	FINITURA	DIM	CD €
PT 20 001	OVALE 40*20	860*600*	ZIC+VER	2000	
PT 20 002	DOGHE IN LEGNO			2000	





PANCHINE IN FERRO MOD BOLOGNA

ART	OVALE	H * L	H SEDUTA	DIM	CD €
PB. 85 001	ZINCATA E VERNICIATA	850*580	480	1600	
PB. 85 002	ZINCATA E VERNICIATA			2000	

PANCHINE IN FERRO MOD MODENA

ART	PANCHINA IN TUBO	H * L	H SEDUTA	DIM	CD €
PM 85 001	ZINCATA E VERNICIATA	850*580	480	1600	
PM 85 002	ZINCATA E VERNICIATA			2000	

PANCHINE IN FERRO MOD MODENA PIANA LIGHT

ART	OVALE	H * L	H SEDUTA	DIM	CD €
PM 48 001	ZINCATA E VERNICIATA	480*580	480	1600	
PM 48 002	ZINCATA E VERNICIATA			2000	

PANCHINE IN FERRO MOD MODENA PIANA GRANDE

ART	PANCHINA IN TUBO	H * L	H SEDUTA	DIM	CD €
PM 85 001	ZINCATA E VERNICIATA	850*580	480	1600	
PM 85 002	ZINCATA E VERNICIATA			2000	

PANCHINE IN FERRO MOD VENEZIA

ART	PANCHINA IN TUBO	H * L	H SEDUTA	DIM	CD €
PV 85 001	ZINCATA E VERNICIATA	850*580	480	1600	
PV 85 002	ZINCATA E VERNICIATA			2000	

PANCHINE IN FERRO MOD ROMA

ART	PANCHINA IN TUBO	H * L	H SEDUTA	DIM	CD €
PR 86 001	ZINCATA E VERNICIATA	860*620	480	1600	
PR 86 002	ZINCATA E VERNICIATA			2000	

PANCHINE IN FERRO MOD MODENA DOPPIA SEDUTA

ART	PANCHINA IN TUBO	H * L	H SEDUTA	DIM	CD €
PM.D 001	ZINCATA E VERNICIATA	850*580	480	2000	



PORTABICICLETTE SPIRALE

ART	POSTI	FINITURA	DIM	CD €
PO.S 001	5	ZINCATE E VERNICIATA	L 2000	
PO.S 002	7		L 2500	
PO.S 003	9		L 3000	
PO.S 004	BASAMENTO IN CEMENTO --COPPIA			€ 120,00





RASTRELLIERA MOD FELTRE				
ART	POSTI	FINITURA	DIM	CD €
PF. 001	4	ZINCATE E VERNICIATA	L 2900	
PF. 002	5		L 2901	
PF. 003	6		L 2902	



MOD PADOVA				
ART	POSTI	FINITURA	DIM	CD €
P.P 7 001	7	ZINCATE E VERNICIATA	L 2000	



MOD CICLO COMPLETA DI BASAMENTI IN CEMENTO				
ART	POSTI	FINITURA	DIM	CD €
PC. 5 001	5	ZINCATE E VERNICIATA	L 2000	




MOD BOLOGNA				
ART	POSTI	FINITURA	DIM	CD €
PB 001	6	ZINCATE E VERNICIATA	L 2000	
PB 002	7		L 2500	
PB 003	9		L 3000	

ART	POSTI	MOD BOLOGNA FINITURA	DIM	CD €
RB 5 001	5	ZINCATE E VERNICIATA	L 2000	



ART	POSTI	MOD BOLOGNA FINITURA	DIM	CD €
RB 5 002	7	ZINCATE E VERNICIATA	L 2000	
TARGA PORTA LOGO CON INCISIONE LASER				



ART		MOD GENOVA		CD €
P.A 001		VERNICIATA		
P.A 002		ZINCATE E VERNICIATA		



PORTABICI MOD FIRENZE MODULARE				
ART		FINITURA		
PF 01		VERNICIATA	A PREVENTIVO	
PF 02		ZINCATE E VERNICIATA		



PORTABICI ARCHETTO 38				
ART		FINITURA		CD €
PA.R 03		VERNICIATA		
PA.R 04		ZINCATE E VERNICIATA		



PORTABICI ARCHETTO 76/48				
ART		FINITURA		CD €
PA C 05		VERNICIATA		
PA C 06		ZINCATE E VERNICIATA		



PORTABICI ARCHETTO 48				
ART	TUBO Ø 48	FINITURA		CD €
PA 55 07		VERNICIATA		
PA 55 08		ZINCATE E VERNICIATA		



RASTRELLIERA ATENE				
ART	BIFACC.	FINITURA	LUNG	CD €
PA 09-8	8 POSTI	VERNICIATA	1600	
PA 01-8		ZINCATE E VERNICIATA		
PA 09-4	4 POSTI	VERNICIATA		
PA 01-4		ZINCATE E VERNICIATA		



PENSILINA ATTESA AUTOBUS CON PORTA BICICLETTE			
ART	DIMENSIONI	ZINCATA +VERN	CD €
PA.01	4000*1500	ZINC + VERNICIATA	
PA.02	PORTABICICLETTE		



PENSILINA ATTESA AUTOBUS CON TIMPANI LATERALI			
ART	DIMENSIONI	FINITURA	CD €
PA.03	3000*1500	ZINCATA +VERN	
COPPERTURA		POLICARBONATO TRASPARENTE DAS 50/10	
SCHIENE E TIMPANI		POLICARBONATO ALVEOLARE SP 100/10	



PENSILINA ATTESA AUTOBUS CON RIVESTIMENTO IN VETRO			
ART	DIMENSIONI	FINITURA	CD €
PA.04	3000*1500	ZINCATA +VERN	
COPPERTURA		POLICARBONATO TRASPARENTE DAS 50/10	
SCHIENE E TIMPANI		VETRO STRATIFICATO 8+8 TEMPERATO	



PENSILINA ATTESA AUTOBUS CON TIMPANI LATERALI

ART	DIMENSIONI	FINITURA	CD €
PA.05	3000*1500	ZINCATA +VERN	
COPERTURA		POLICARBONATO TRASPARENTE DAS 50/10	
SCHIENE E TIMPANI		POLICARBONATO ALVEOLARE SP 100/10	

PENSILINA ATTESA AUTOBUS CON PANCHINA E 1 TIMPANO LAT.

ART	DIMENSIONI	FINITURA	CD €
PA.06	3000*1500	ZINCATA +VERN	
COPERTURA		POLICARBONATO TRASPARENTE DAS 50/10	
SCHIENE E TIMPANI		POLICARBONATO TRASPARENTE DAS 50/10	

PENSILINA ATTESA AUTOBUS CON PORTABICICLETTE

ART	DIMENSIONI	FINITURA	CD €
PA.07	3500*1500	ZINCATA +VERN	
COPERTURA		POLICARBONATO TRASPARENTE DAS 50/10	
PORTABICICLETTE		9 POSTI	ZINC+VERN

BACHECHE CON PALO Ø 60 SFERA E DECORO

		BACHECA CON SCHIENA IN LAMIERA SENZA ANTE		
ART	DIM PLA	FINITURA	SP	CD €
BA 90-001	1000*900	LAMIERA ZINCATA	20/10.	
BA 90-002	1440*900	LAMIERA ZINCATA		
PD 60 021	H 3000	ZINCATO + VERNICIATO CEMENTARE		
PD 60 022	H 2500	ZINCATO + VERNICIATO TASELLARE		€ 70,00

		BACHECA CON SCHIENA IN LAMIERA A CEMENTARE		
ART	LUCE FORO INTERNO	FINITURA		CD €
BA 90 003	1000*900	ZINCATE E VERNICIATA	S/ANTE	
BA 90 004	1500*900		S ANTE	
BA 15 005	1000*900		C/ANTE	
BA 15 006	1500*900		C/ANTE	
BA 90 007	H 3000	ZINCATO + VERNICIATO CEMENTARE		
BA 90 008	H 2500	ZINCATO + VERNICIATO TASELLARE		

		BACHECA CON SCHIENA IN LAMIERA A CEMENTARE		
ART	LUCE FORO INTERNO	FINITURA		CD €
BA 90 009	1000*900	ZINCATE E VERNICIATA	S/ANTE	
BA 90 010	1500*900		S ANTE	
BA 90 011	2000*1500		S ANTE	
BA 90 012	1000*900		C/ANTE	
BA 90 013	1500*900		C/ANTE	
BA 90 014	2000*900		C/ANTE	

		BACHECA CON SCHIENA IN LAMIERA A MURO		
ART	LUCE FORO INTERNO	FINITURA		CD €
BA 90 013	1000*900	ZINCATE E VERNICIATA	S/ANTE	
BA 90 014	1500*900		S ANTE	
BA 15 015	1000*900		C/ANTE	
BA 15 016	1500*900		C/ANTE	



BACHECA IN FERRO ART 8.009



ART	LUCE FORO INTERNO	BACHECA CON SCHIENA IN LAMIERA CON ANTE A BATTENTE		CD €
		FINITURA		
BA 90 005	1000*900	ZINCATE E VERNICIATA		
BA 90 006	1500*900	ZINCATE E VERNICIATA		
PD 60 021	H 3000	ZINCATO + VERNICIATO CEMENTARE		
PD 60 022	H 2500	ZINCATO + VERNICIATO TASELLARE		

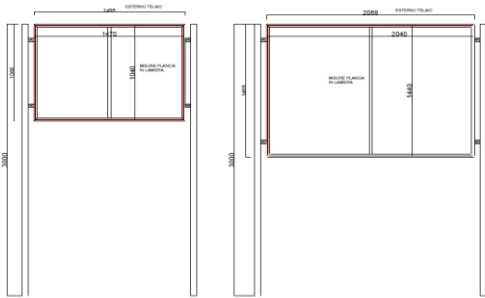
ART	LUCE FORO INTERNO	BACHECA CON SCHIENA IN LAMIERA CON ANTE A BATTENTE		CD €
		FINITURA		
BA 90 007	900*1000	ZINCATE E VERNICIATA		



BACHECHE PER MANIFESTI ELETTORALI

TELAIO CON RINFORZI E LAMIERA 15/10			
ART	FINITURA	DIM PLANC	CD €
BA10	ZINCATE	1940*940	
BA11	ZINCATE	1940*1440	

PALO A CEMENTARE			
ART	FINITURA	H	CD €
PALO Ø 60	ZINCATO	3000	



BACHECHE IN COR-TEN

ART	DIMENSIONI	A PREVENTIVO
BC 001	1000*1500	



PENSILINA DI COPERTURA PER CICLOSTAZIONE

ART	DIMENSIONI	A PREVENTIVO
PA.05	7000*2500	



PENSILINA COPERTURA PER CICLOSTAZIONI



PORTALI CONTROSAGOMA

A PREVENTIVO



PORTALI CONTROSAGOMA

A PREVENTIVO



PORTALI CONTROSAGOMA APRIBILI

A PREVENTIVO



PORTALI A BANDIERA

A PREVENTIVO





PORTALI PMW MESS. VARIABILE

A PREVENTIVO



PORTALI MONOPALI

ALCUNE FOTO DEI NOSTRI LAVORI



PORTALI A FARFALLA



